



銲接十字架

重型_CAB 簡報

- 輕型：橫臂前端承載100KG
- 中型：橫臂前端承載200KG
- 重型：橫臂前端承載300KG





重型十字架：橫臂前端承載300KG.
可載人操作。



州 起 重 机 械 有 限 公 司















































PM DC MOTOR
10SWG-9018
WORM GEAR
24CC-40-5M
KAIJONG CO., LTD.

PM DC MOTOR
10SWG-9018
65W
90Vdc
1.2A
1800RPM
3.5kg/cm
CONT.
KAIJONG CO., LTD.
TRADE IN TAIWAN

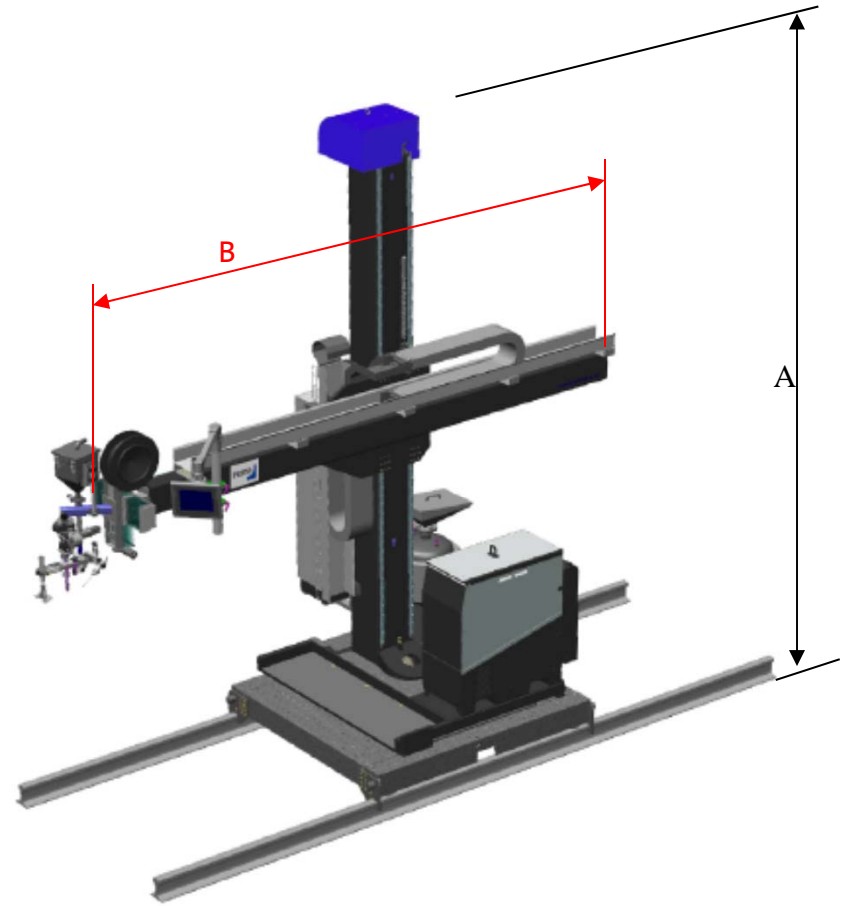
WORM GEAR
24CC-40-5M
KAIJONG CO., LTD.





中型_CAB 簡報

中型：橫臂前端承載200KG






380mm

460mm

垂直軸(C)360°轉向手動或電動.





垂直軸(C)360°轉向電動.



底座固定座或移行台車(電動)



底座移行台車(電動)



底座移行台車(電動)

24/12/2010



銲頭(TORCH)轉向機構




銲頭(TORCH) X,Y電動調整座

重型X,Y 電動調整座



V 型軌道與導輪



V 型軌道與導輪

AC 馬達 / 變頻控制



鐑電鎺鍗峰瀛愭灧： 鎿嶄綔鎺у鍒惰瘣



銲接十字架：
操作遙控器



潛弧鐸應用

鐳粉回收與自動餵給.







